

PŘIHLAŠOVÁNÍ NA ZKOUŠKY INTERNETOVOU APLIKACÍ

Obsah:

1. Úvodní informace	- 2 -
1.1. Vaše emailová adresa	- 2 -
1.2. Web adresa	- 3 -
1.3. Studenti studující v anglickém jazyce	- 3 -
1.4. Přihlášení	- 3 -
1.5. Login a Heslo.....	- 4 -
1.6. Čas práce v systému	- 5 -
2. Jak se zapsat na termín?.....	- 6 -
3. Jak se z termínu vyškrtnout - odhlásit?	- 9 -
4. Jak zobrazit seznam termínů na které jsem zapsaný/á?.....	- 9 -
5. Jak se dozvím podrobnosti o termínu?	- 9 -
6. Proč se nemohu zapsat na termín?.....	- 10 -
7. Rekvizitami podmíněné přihlašování na zkoušky?	- 11 -
8. Omlouvání ze zkoušek?.....	- 11 -

1. Úvodní informace

1.1. Vaše emailová adresa

Pro správné fungování programu „Termíny zkoušek - přihlašování“ je potřeba mít ve studijním informačním systému zapsanu fungující emailovou adresu. Pro tento účel bude použita vaše fakultní emailová adresa, kterou jsou studenti podle [opatření děkana č.3 z roku 2005](#) povinni používat.

Bližší informace:

Všem studentům je při vstupu do prvního ročníku LF v Plzni přiděleno konto a emailová adresa. Emailová adresa studenta má tento tvar: login@stud.lfp.cuni.cz, kde login je jméno konta studenta, které používá pro přístup do fakultních a celouniverzitních aplikací. Toto konto lze inicializovat na adrese <http://www.lfp.cuni.cz/karty/>. Fakultní poštu lze stahovat odkudkoli z internetu přes prohlížeč <http://dante.lfp.cuni.cz/exchange>, nebo pomocí POP3/SSL, či IMAP4/SSL poštovních klientů.

Pokud z nějakého důvodu student konto nemá, konto již není aktivní či nezná přístupové heslo, může si konto sám aktivovat na internetové adrese <http://www.lfp.cuni.cz/karty/> v části „Studentské uživatelské účty“.

Má-li ještě jiné aktivní emailové adresy, lze jeho el. poštu přesměrovat z domény dante.lfp.cuni.cz na jinou adresu. Návod, jak toto přesměrování uskutečnit najde na <http://ovavt.lfp.cuni.cz/file.php/1/Posta.htm>.

Upozorňuji, že dle Opatření děkana č.1/2005 jsou obnovení přístupového hesla, obnovení konta a další úkony zpoplatněny částkou 50,- Kč.

1.2. Web adresa

Aplikaci naleznete na internetové adrese:

<http://is.cuni.cz/studium>

Zobrazí se Vám hlavní stránka SIS.

1.3. Studenti studující v anglickém jazyce

Studenti, studující v anglickém jazyce kliknou na britskou vlajku vpravo nahoře a všechny informace uvidí v anglickém jazyce

1.4. Přihlášení

Vpravo nahoře uvidíte tyto ikonky:



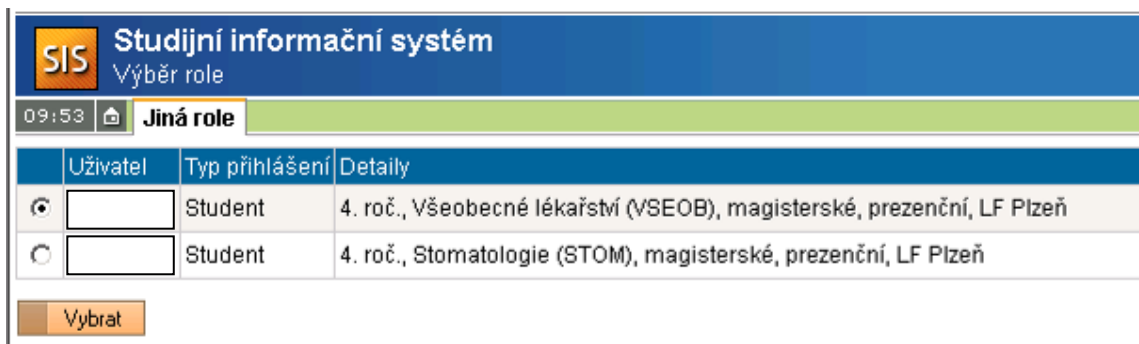
Klikněte na ikonku zámku a otevře se vám web stránka pro přihlášení:

Zde zadejte Login a Heslo.

Po vyplnění loginu a hesla stiskněte tlačítko "Přihlásit se"

(Pokud nepracujete na vašem vlastním počítači, tak z důvodu bezpečnosti nikdy při přihlašování nepovolujte zapamatování hesla.)

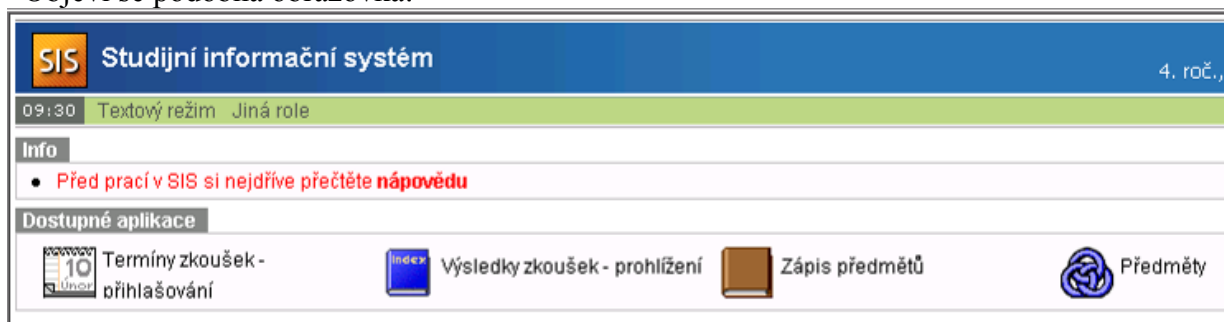
V případě, že student studuje dva a více oborů, používá k přihlašování do systému jen jedno uživatelské jméno a po přihlášení si vybere obor, který studuje. V takovém případě uvidíte seznam oborů, které studujete. Teprve po zvolení oboru a kliknutí na tlačítko „Vybrat“, budete moci pokračovat dále.



The screenshot shows the SIS login interface. At the top, there is a blue header with the SIS logo and the text "Studijní informační systém" and "Výběr role". Below the header, there is a green bar with the time "09:53" and a home icon, and a dropdown menu showing "Jiná role". The main content area contains a table with the following columns: "Uživatel", "Typ přihlášení", and "Details". There are two rows in the table, each with a radio button in the "Uživatel" column. The first row is selected. Below the table is a "Vybrat" button.

Uživatel	Typ přihlášení	Details
<input checked="" type="radio"/>	Student	4. roč., Všeobecné lékařství (VSEOB), magisterské, prezenční, LF Plzeň
<input type="radio"/>	Student	4. roč., Stomatologie (STOM), magisterské, prezenční, LF Plzeň

Objeví se podobná obrazovka:



The screenshot shows the SIS main page. At the top, there is a blue header with the SIS logo and the text "Studijní informační systém" and "4. roč., V". Below the header, there is a green bar with the time "09:30", "Textový režim", and "Jiná role". The main content area contains an "Info" section with a red notification: "Před prací v SIS si nejdříve přečtěte nápovědu". Below the info section is a "Dostupné aplikace" section with four icons: "Termíny zkoušek - přihlašování", "Výsledky zkoušek - prohlížení", "Zápis předmětů", and "Předměty".

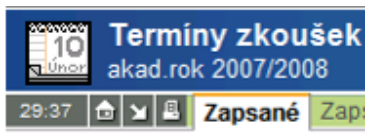
1.5. Login a Heslo

Vaše Login i heslo pokud jej ještě nemáte, si inicializujete na stránce <http://www.lfp.cuni.cz/karty/>. Na této stránce také naleznete veškerou nápovědu týkající se nalezení vašeho uživatelského jména, nebo postupu v případě **ztráty hesla**, či způsobu jak **změnit heslo**.

Pokud se stále nebudete moci přihlásit, kontaktujte administrátora na e-mailové adrese SISadmin@lfp.cuni.cz nebo na telefonu 377593415.

1.6. Čas práce v systému

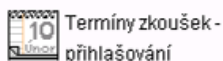
Během práce ve studijním informačním systému vám běží čas. Vlevo nahoře:



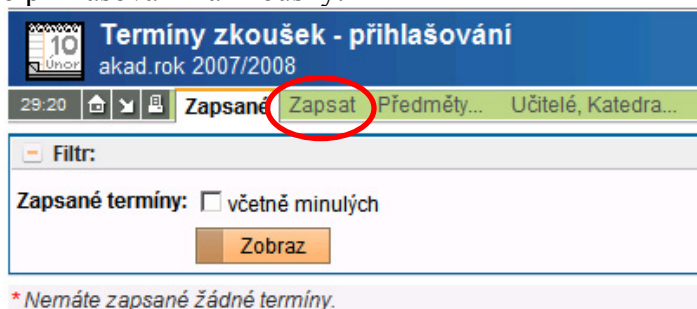
- je to z důvodu bezpečnosti. Pokud odejdete od počítače a zapomenete se odhlásit ze systému – tak vás po šedesáti minutách systém sám odhlásí.

2. Jak se zapsat na termín?

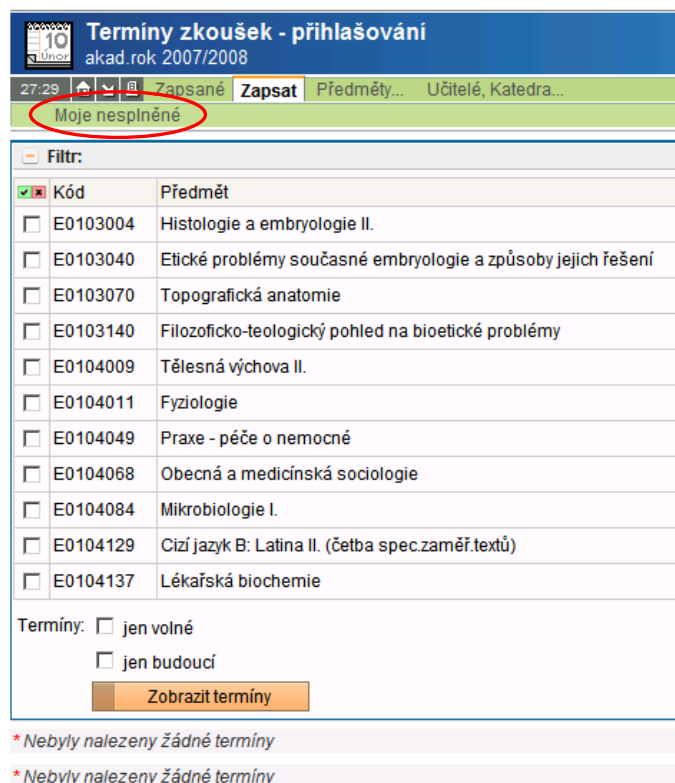
Klikněte na tlačítko:



Ocitnete se v aplikaci pro přihlašování na zkoušky:



Klikněte v hlavním menu na položku „Zapsat“ – ukáže se vám seznam předmětů, ze kterých máte v průběhu aktuálního akademického roku splnit zápočet nebo vykonat zkoušku:



Pro snazší orientaci je výhodné kliknout na podmenu : „Moje nesplněné“, po čemž se zobrazí pouze nesplněné povinnosti (zápočty a zkoušky), na které se potřebujete zapsat.

Termíny zkoušek - přihlašování
akad.rok 2007/2008

29.56 Zapsané Zapsat Předměty... Učitelé, Katedra...

Moje nesplněné

Filtr:

<input checked="" type="checkbox"/>	Kód	Předmět
<input type="checkbox"/>	E0104009	Tělesná výchova II.
<input type="checkbox"/>	E0104011	Fyziologie
<input type="checkbox"/>	E0104049	Praxe - péče o nemocné
<input type="checkbox"/>	E0104068	Obecná a medicínská sociologie
<input type="checkbox"/>	E0104084	Mikrobiologie I.
<input type="checkbox"/>	E0104129	Cizí jazyk B: Latina II. (četba spec.zaměř.textů)
<input type="checkbox"/>	E0104137	Lékařská biochemie

Termíny: jen volné
 jen budoucí

Zobrazit termíny

* Nebyly nalezeny žádné termíny

* Nebyly nalezeny žádné termíny

Dále si zatrhněte předmět, pro který chcete zobrazit termíny a pak zvolte typ termínů, které chcete zobrazit.

Termíny zkoušek - přihlašování
akad.rok 2007/2008

29.23 Zapsané Zapsat Předměty... Učitelé, Katedra...

Moje nesplněné

Filtr:

<input checked="" type="checkbox"/>	Kód	Předmět
<input type="checkbox"/>	E0104009	Tělesná výchova II.
<input checked="" type="checkbox"/>	E0104011	Fyziologie
<input type="checkbox"/>	E0104049	Praxe - péče o nemocné
<input type="checkbox"/>	E0104068	Obecná a medicínská sociologie
<input type="checkbox"/>	E0104084	Mikrobiologie I.
<input type="checkbox"/>	E0104129	Cizí jazyk B: Latina II. (četba spec.zaměř.textů)
<input type="checkbox"/>	E0104137	Lékařská biochemie

Termíny: jen volné
 jen budoucí

Zobrazit termíny

* Nebyly nalezeny žádné termíny

* Nebyly nalezeny žádné termíny

Poté klikněte na tlačítko „Zobrazit termíny“ a dole se vám zobrazí seznam termínů:

29:32 Zapsané Zapsat Předměty... Učitelé, Katedra...

Moje nesplněné

Filtr:

Kód	Předmět
<input type="checkbox"/> E0104009	Tělesná výchova II.
<input checked="" type="checkbox"/> E0104011	Fyziologie
<input type="checkbox"/> E0104049	Praxe - péče o nemocné
<input type="checkbox"/> E0104068	Obecná a medicínská sociologie
<input type="checkbox"/> E0104084	Mikrobiologie I.
<input type="checkbox"/> E0104129	Cizí jazyk B: Latina II. (četba speczaměř.textů)
<input type="checkbox"/> E0104137	Lékařská biochemie

Termíny: jen volné
 jen budoucí

Volno	Předmět	Typ	Semestr	Datum	Hodina	Místnost	Učitel	Škrt do	Zápis do	Přihlašování od
<input type="button" value="zapsat"/>	20/20 E0104011 Fyziologie	zk.	letní	Ne 20.4.2008	8:00			20.4.2008 0:00	18.4.2008 0:00	
<input type="button" value="zapsat"/>	10/10 E0104011 Fyziologie	zk.	letní	Ne 20.4.2008	8:00			20.4.2008 0:00	18.4.2008 0:00	27.3.2008 0:00
<input type="button" value="zapsat"/>	20/20 E0104011 Fyziologie	zk.	letní	Pá 25.4.2008	8:00			25.4.2008 0:00	23.4.2008 0:00	15.4.2008 0:00

U termínu je uvedeno datum, od kdy je možné se na termín přihlašovat – to může a nemusí být vyplněno, do kdy se můžete na termín přihlásit a do kdy se z termínu můžete škrtnout - odhlásit.

Škrt do	Zápis do	Přihlašování od
20.4.2008 0:00	18.4.2008 0:00	
20.4.2008 0:00	18.4.2008 0:00	27.3.2008 0:00
25.4.2008 0:00	23.4.2008 0:00	15.4.2008 0:00

Pro zapsání termínu klikněte na tlačítko „zapsat.“

Volno	Předmět	Typ	Semestr	Datum	Hodina
<input type="button" value="zapsat"/>	20/20 E0104011 Fyziologie	zk.	letní	Ne 20.4.2008	8:00
<input type="button" value="zapsat"/>	10/10 E0104011 Fyziologie	zk.	letní	Ne 20.4.2008	8:00
<input type="button" value="zapsat"/>	20/20 E0104011 Fyziologie	zk.	letní	Pá 25.4.2008	8:00

Ukáže se pokud termín nelze zapsat: kvůli datu přihlašování, nesplněnému zápočtu.. Najedte nad značku a zobrazí se důvod. Pokud je zelená, jste již přihlášen...

Počet volných/ kapacita, pokud červené – tak v termínu již není volná kapacita

Zobrazí se vám seznam všech termínů, na které jste již zapsáni.

29:57 Zapsané Zapsat Předměty Učitelé, Katedra

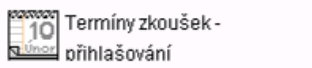
Filtr:

Zapsané termíny: včetně minulých

Předmět	Typ	Semestr	Datum	Hodina	Místnost	Učitel	Škrt do	Zápis do	Přihlašování od
<input type="button" value="Škrtnout"/> E0104011 Fyziologie	zk.	letní	Ne 20.4.2008	8:00			20.4.2008 0:00	18.4.2008 0:00	

3. Jak se z termínu vyškrtnout - odhlásit?

Klikněte na tlačítko:



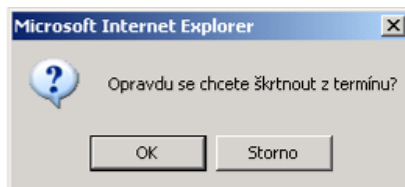
Ocitnete se v aplikaci pro přihlašování na zkoušky:

Předmět	Typ	Semestr	Datum	Hodina	Místnost	Učitel	Škrtno do	Zápis do	Přihlašování od
E0104011	Fyziologie	zk. letní	Ne 20.4.2008	8:00			20.4.2008 0:00	18.4.2008 0:00	

Pokud je ve sloupci s názvem „Škrtno do“ datum, které vám v současnosti již nedovolí se z termínu vyškrtnout, tak se již odhlásit nemůžete. Musíte kontaktovat ústav nebo kliniku, aby vás omluvily a z termínu vyškrtnuly.

Pokud je datum v pořádku klikněte na tlačítko „škrtnout.“

Program se vás ještě jednou zeptá, jestli se chcete z termínu skutečně vyškrtnout.

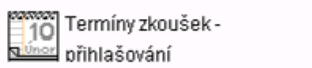


Potvrďte volbu kliknutím na tlačítko „OK.“

A tím jste z termínu vyškrtnuti.

4. Jak zobrazit seznam termínů na které jsem zapsaný/á?

Stačí se přihlásit a zvolit aplikaci pro přihlašování na zkoušky. Tedy klikněte na tlačítko:



Ocitnete se v aplikaci pro přihlašování na zkoušky:

Upozornění: Máte povoleno zapisovat se (škrtnat se) pouze na termíny za letní semestr.

Předmět	Typ	Semestr	Datum	Hodina	Místnost	Učitel	Škrtno do	Zápis do	Přihlašování od
E0206370	Dermatologie	zk. letní	So 28.7.2007	8:00		Pizinger,K.	25.7.2007	26.7.2007	

Zde se nachází seznam termínů, na které jste zapsáni. Pokud kliknete na tlačítko „škrtnout“, které je před termínem, budete z termínu odhlášeni.

5. Jak se dozvím podrobnosti o termínu?

Před přihlášením na termín si nechte vypsát termín, který vás zajímá – postupujte podle části 2.

Moje nespíněné

Filtr:

Kód	Předmět
<input checked="" type="checkbox"/>	E0103004 Histologie a embryologie II.
<input type="checkbox"/>	E0103040 Etické problémy současné embryologie a způsoby jejich řešení
<input type="checkbox"/>	E0103070 Topografická anatomie
<input type="checkbox"/>	E0103140 Filozoficko-teologický pohled na bioetické problémy
<input type="checkbox"/>	E0104009 Tělesná výchova II.
<input checked="" type="checkbox"/>	E0104011 Fyziologie
<input type="checkbox"/>	E0104049 Praxe - péče o nemocné
<input type="checkbox"/>	E0104068 Obecná a lékařská sociologie
<input type="checkbox"/>	E0104084 Mikrobiologie I.
<input type="checkbox"/>	E0104129 Cizí jazyk B: Latina II. (četba spec.zaměř.textů)
<input type="checkbox"/>	E0104137 Lékařská biochemie

Termíny: jen volné
 jen budoucí
 Zobrazit termíny

	Volno	Předmět	Typ	Semestr	Da
	změnit	20/20	E0104011	Fyziologie	zk. letní
		9/10	E0104011	Fyziologie	zk. letní
		0/20	E0104011	Fyziologie	zk. letní

Vlevo vedle tlačítka „zapsat“ je ikona dokumentu:



Klikněte na ní a objeví se vám detail termínu:

Termín

Fakulta termínu: LF Plzeň
 Garant termínu: 14-80 - Ústav fyziologie
 Datum: 25.4.2008 Pátek
 Hodina: 8:00
 Přihlašování od : 15.4.2008 0:00
 Škrt do: 25.4.2008 0:00
 Zápis do: 23.4.2008 0:00
 Místnost:
 Učitel:
 Kapacita: 20
 Počet přihlášených: 20
 Poznámka:
 Informace:

Zkoušené předměty:

Kód	Název	Semestr	Rok	Typ
E0104011	Fyziologie	letní	2007/2008	zkouška (Zk)

6. Proč se nemohu zapsat na termín?

Existuje několik možností:

- Na termín se zatím není možné přihlašovat – je to dáno datem, od kdy se na termín lze přihlašovat
- Na termín se už nelze přihlašovat – dáno datem, do kdy se lze na termín přihlásit
- Termín je zaplněn a není volná kapacita
- Nemáte splněn zápočet předmětu, ať už letní nebo i zimní, pokud se jedná o dvousemestrální předmět nebo předmět, který má zkoušku v zimním semestru
- Zápočty máte splněny, ale stejně se nelze na termín přihlásit. Zápočty zřejmě nejsou zapsány v systému student. Zkontrolujte to v internetové aplikaci „Výsledky zkoušek – prohlížení“.

V případě, že je tomu skutečně tak, kontaktujte kliniku nebo ústav, která je garantem předmětu a měla vám tedy zápočet do systému zapsat.

7. Rekvizitami podmíněné přihlašování na zkoušky?

Pokud nemáte splněné všechny rekvizity potřebné pro splnění zkoušky, na kterou se hlásíte, tak vám systém sice povolí se na zkoušku přihlásit, ale posléze vás sám během několika minut odhlásí. Odhlásí vás a zároveň vám zašle zprávu na e-mail, který máte zřízen u Lékařské fakulty. Proto je absolutně nezbytné, používat a nahlížet do fakultního e-mailu, který vám byl také z tohoto důvodu zřízen!!!

Používejte tedy e-mail zřízený u Lékařské fakulty. E-mail vám bude zaslán, protože jste nesplnili některé nezbytné rekvizity. Pokud nemáte splněné rekvizity, jejichž seznam naleznete v Karolínce nebo na internetové adrese: <http://www.lfp.cuni.cz/article.aspx?id=66>, musíte si je splnit před vykonáním zkoušek z předmětů, které jsou těmito rekvizitami podmíněny. Pro kontrolu, které předměty jste již splnili slouží internetová aplikace „Výsledky zkoušek – prohlížení“, kterou si můžete zvolit po přihlášení do systému.

8. Omlouvání ze zkoušek?

Pokud víte, že se na zkoušku na kterou jste přihlášení zřejmě nedostavíte, ale již uplynul termín do kdy se můžete z termínu odhlásit, kontaktujte ústav nebo kliniku a omluvte se. To samé platí i pokud jste na termín byly zapsáni, ale nedostavili se. Pokud se neomluvíte, můžete být na termínu blokováni a systém vám neumožní se přihlásit na další termín.